



**SIRDARYO VILOYATI
STATISTIKA BOSHQARMASI**

**SIRDARYO VILOYATIDA
QURILISH ISHLARI**

**2023- YIL
YANVAR-FEVRAL**



2023- yilning yanvar-fevral oylarida, Sirdaryo viloyatida jami **343,5** mlrd. soʻmlik qurilish ishlari bajarilib, oʻsish surʼati 2022- yilning yanvar-fevral oylariga nisbatan **79,2 %** ni tashkil etdi.



Qurilish ishlari hajmining tarkibi, % da

Qurilish ishlari hajmi yirik qurilish tashkilotlari, kichik korxonalar va mikrofirmalar hamda norasmiy sektorlarda amalga oshirilgan ishlar tarkibi boʻyicha shakllanadi.



Hududlar kesimida qurilish faoliyati bilan shug'ullanayotgan korxonalar va tashkilotlar to'g'risida ma'lumotlar, birlikda

	Holatiga :		o'tgan yilga nisbatan, % da
	01.03.2022- y.	01.03.2023- y.	
Sirdaryo viloyati	1587	1213	76,4
Shaharlar:			
Guliston	609	427	70,1
Shirin	44	40	90,9
Yangiyer	124	83	66,9
tumanlar:			
Boyovut	96	94	97,9
Guliston	97	82	84,5
Mirzaobod	163	128	78,5
Oqoltin	78	93	119,2
Sardoba	37	29	78,4
Sayxunobod	92	64	69,6
Sirdaryo	163	113	69,3
Xovos	84	60	71,4



2023- yil 1- mart holatiga ko'ra
Sirdaryo viloyatida
faoliyat ko'rsatayotgan qurilish
korxonalari ulushi, % da



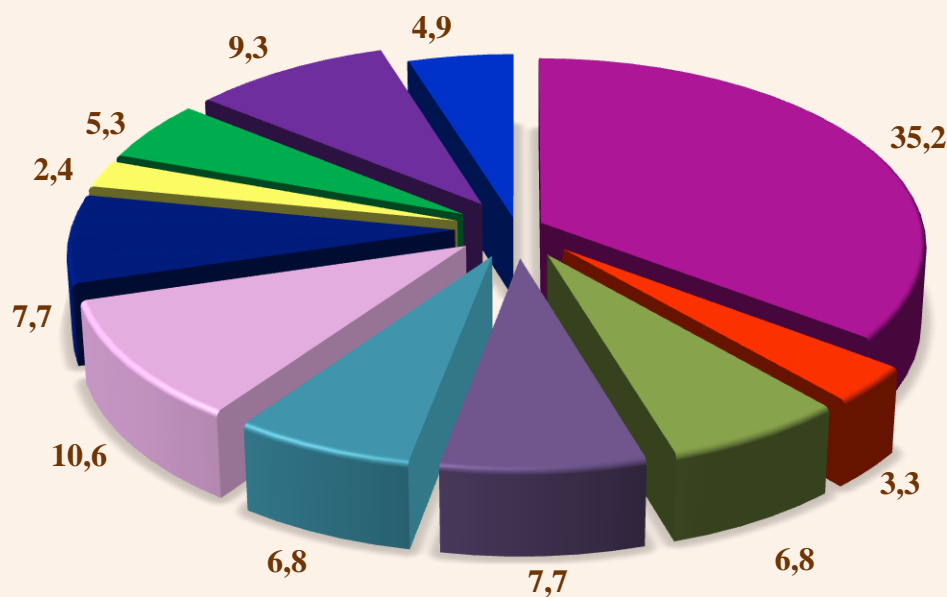
Guliston sh. (35,2 %)



Mirzaobod (10,6 %)



Sirdaryo (9,3 %)



- Guliston sh.
- Shirin sh.
- Yangiyer sh.
- Boyovut
- Guliston
- Mirzaobod
- Oqoltin
- Sardoba
- Sayxunobod
- Sirdaryo
- Xovos

Qurilish ishlari 2023- yil yanvar-fevral oyida

	Qurilish ishlari, mlrd. soʻm	Shu jumladan:		
		Yirik qurilish tashkilotlari	Kichik korxonalar va mikrofirmalar	Norasmiy sektor
Sirdaryo viloyati	343,5	5,8	301,7	36,0
Shaharlar:				
Guliston	141,8	2,4	128,6	10,8
Shirin	13,5	1,1	12,0	0,4
Yangiyer	21,0	0,0	19,9	1,1
tumanlar:				
Boyovut	14,9	0,0	11,9	3,0
Guliston	25,5	0,0	22,4	3,1
Mirzaobod	55,2	2,3	48,9	4,0
Oqoltin	10,3	0,0	9,3	1,0
Sardoba	7,0	0,0	5,7	1,3
Sayxunobod	8,1	0,0	6,8	1,3
Sirdaryo	29,7	0,0	20,7	9,0
Xovos	16,5	0,0	15,5	1,0

* Hududlar bo'yicha taqsimlanmaydigan hajmni qo'shgan holda



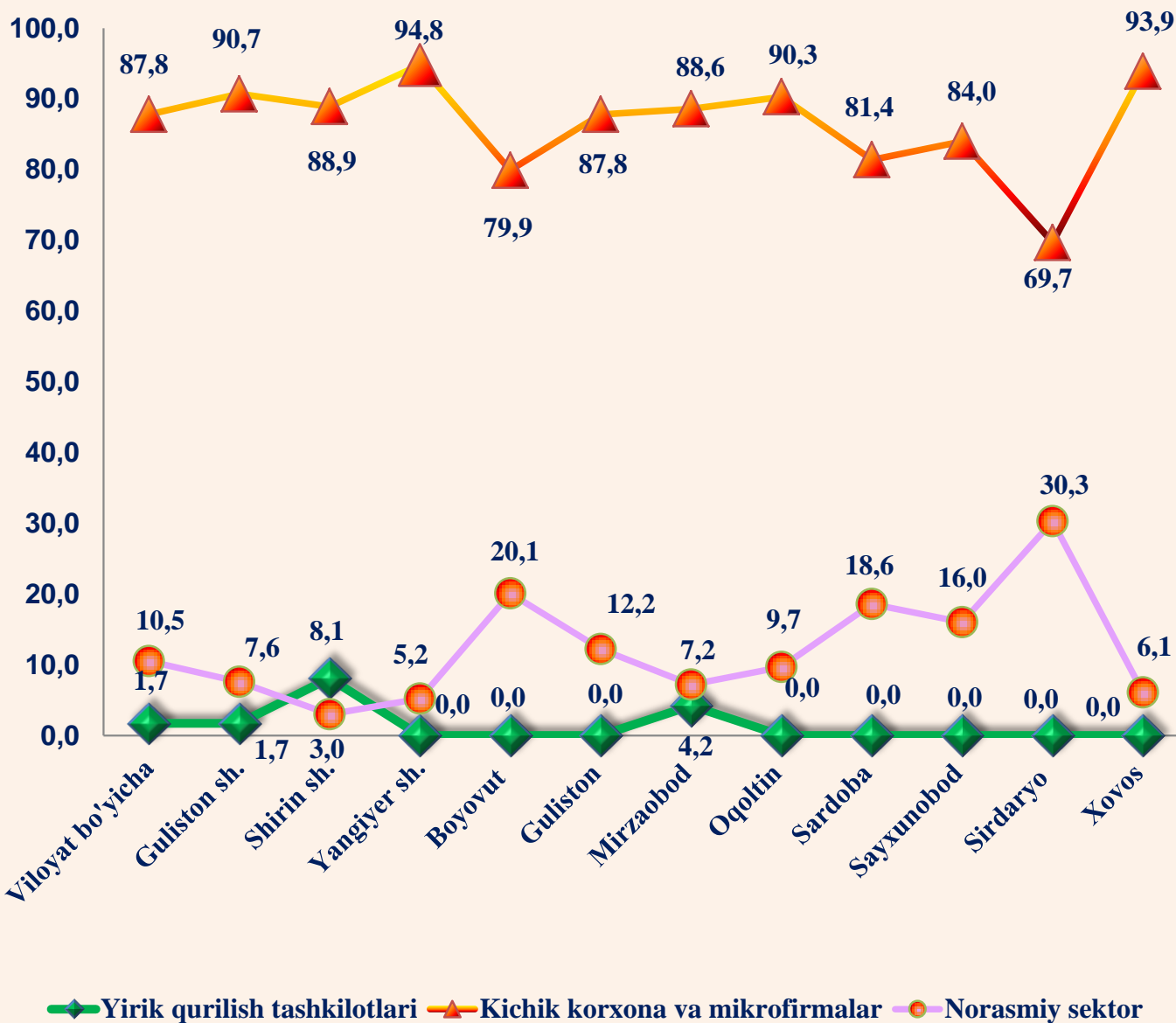
2023- yilning yanvar-fevral oylarida, jami qurilish ishlari hajmi tarkibida yirik qurilish tashkilotlari tomonidan bajarilgan qurilish ishlari hajmi 5,8 mlrd. soʻmni tashkil etdi. Qurilish ishlari 2022- yilning mos davriga nisbatan 53,2 % ni tashkil etib, jami qurilish ishlari hajmidagi ulushi 2022- yilning yanvar-fevral oylaridagi koʻrsatkich darajasidan 0,8 punktga kamayib, 1,7 % ni tashkil etdi.

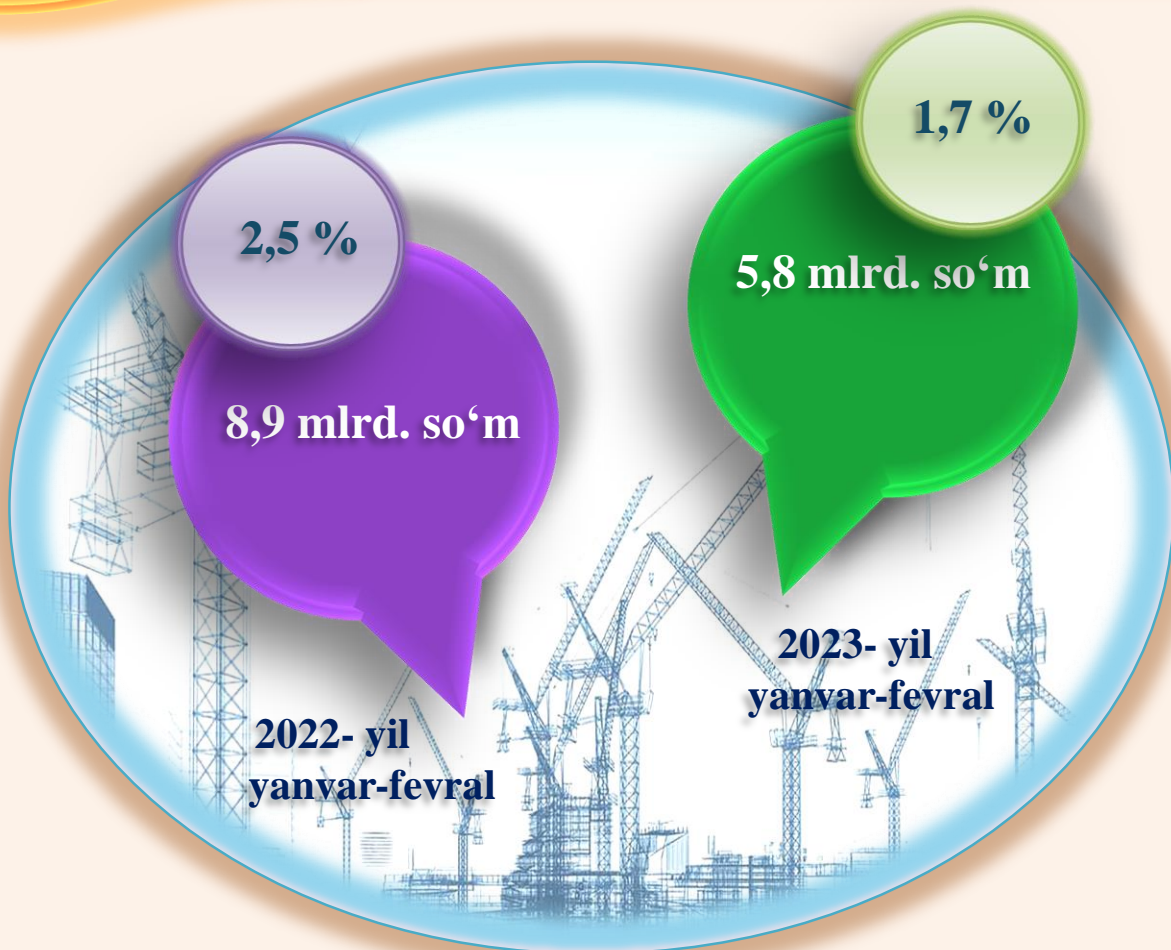
Qurilish ishlari (ulushi)

2023- yil yanvar-fevral oyida



Pudratchi – kapital qurilish uchun pudrat shartnomasi asosida bino va inshootlarni qurish bo‘yicha qurilish-montaj, qayta ta‘mirlash, kapital ta‘mirlash hamda texnologik va boshqa uskunalarni montaj qilish, sozlash va boshqa pudrat ishlarini bajarish bilan shug‘ullanadi.





MA'LUMOT UCHUN: yirik qurilish tashkilotlari tomonidan bajarilgan qurilish ishlarining jami qurilish ishlari hajmidagi eng ko'p ulushi Shirin shaharda (hududdagi jami qurilish ishlari hajmining 8,1 %) to'g'ri keldi.

Kichik korxonalar va mikrofirmalar tomonidan bajarilgan qurilish ishlari



2023- yilning yanvar-fevral oylarida kichik korxonalar va mikrofirmalar tomonidan bajarilgan qurilish ishlari hissasiga jami qurilish ishlari hajmining 87,8 % to'g'ri kelib, 2022- yilning yanvar-fevral oylariga nisbatan 0,3 punktga kamaydi. Shuningdek, ular hissasiga to'g'ri kelgan qurilish ishlari hajmi 2022- yilning yanvar-fevral oylariga nisbatan 78,6 % ni tashkil etgan holda 301,7 mlrd. so'm miqdorida qayd etildi.

Kichik korxonalar va mikrofirmalar, ulushi, % da



87,8

2023- yil
yanvar-fevral


88,1

2022- yil
yanvar-fevral



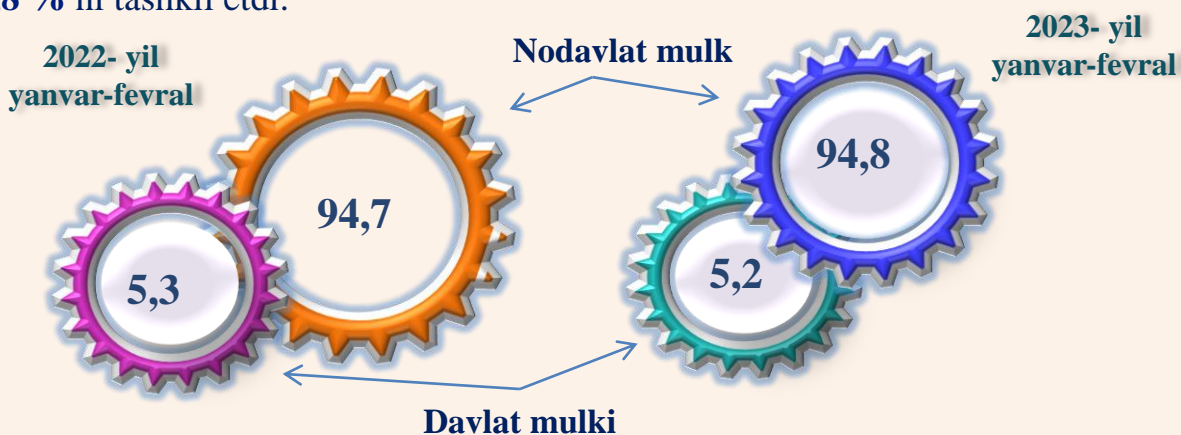
MA'LUMOT UCHUN: joriy hisobot davrida kichik korxonalar va mikrofirmalar tomonidan eng yuqori ulush ko'rsatkichi Guliston shahrida (128,6 mlrd. so'm yoki umumiy hajmga nisbatan 37,4 %), Mirzaobod tumanida (48,9 mlrd. so'm yoki 14,2 %), Guliston tumanida (22,4 mlrd. so'm yoki 6,5 %)ga to'g'ri keldi.

Viloyatda norasmiy sektor hissasiga to'g'ri kelgan qurilish ishlarining ulushi 10,5 % ni tashkil etdi yoki 26,0 mlrd. so'm miqdorida qayd etildi. 2022- yilning mos davriga nisbatan 91,0 % ni tashkil etdi.



Mulkchilik shakli davlat va nodavlat bo'lgan tashkilotlar tomonidan bajarilgan qurilish ishlari, ulushi foizda

Davlat mulkchiligidagi tashkilotlar tomonidan jami 17,8 mlrd. so'm qurilish ishlari bajarildi. Nodavlat mulkchilikdagi tashkilotlar tomonidan esa 325,7 mlrd. so'm qurilish ishlari bajarildi. Ularning viloyatdagi ulushi mos ravishda 5,2 % va 94,8 % ni tashkil etdi.





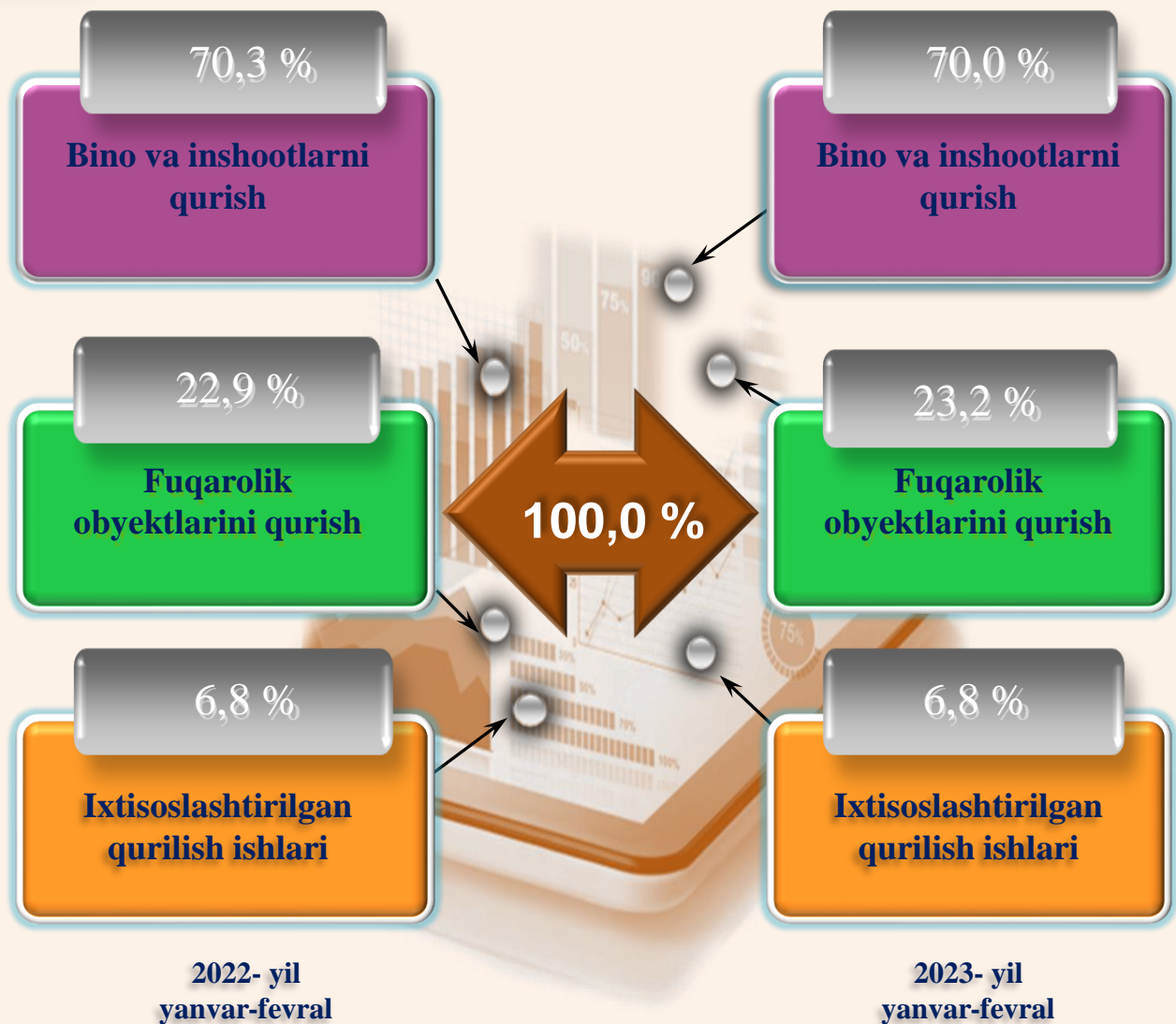
Hududlar kesimida qurilish ishlari 2023- yil yanvar-fevral oylarida

	Qurilish ishlari, mlrd. so‘m	O‘shish sur‘ati, % da	Shu jumladan yangi qurilish, rekonstruksiya, kengaytirish va texnik qayta qurollantirish
Sirdaryo viloyati	343,5	79,2	199,5
Shaharlar:			
Guliston	141,8	84,8	71,2
Shirin	13,5	56,6	5,8
Yangiyer	21,0	79,5	12,1
tumanlar:			
Boyovut	14,9	84,4	10,2
Guliston	25,5	50,1	15,6
Mirzaobod	55,2	95,6	35,7
Oqoltin	10,3	86,2	7,2
Sardoba	7,0	91,1	3,6
Sayxunobod	8,1	82,7	6,4
Sirdaryo	29,7	80,5	18,8
Xovos	16,5	69,3	12,9



Ma'lumot uchun: Yangi qurilish – yangi quvvatlarni yaratish maqsadida, yangi hududlarda amalga oshiriladigan asosiy, yordamchi va xizmat ko'rsatish maqsadlari uchun obyektlar (bino va inshootlar) kompleksini qurish.

Viloyatda iqtisodiy faoliyat turlari bo'yicha qurilish ishlari (ulushi % da)



Ma'lumot uchun: Iqtisodiy faoliyat turlari bo'yicha qurilish ishlarining asosiy qismi qurilish, turar joy va yashash uchun mo'ljallangan hamda yashash uchun mo'ljallanmagan binolar qurish bo'yicha amalga oshirilgan qurilish ishlaridan tashkil topdi.



Iqtisodiy faoliyat turlari bo'yicha hududlar kesimida qurilish ishlari 2023- yil yanvar-fevral oylarida

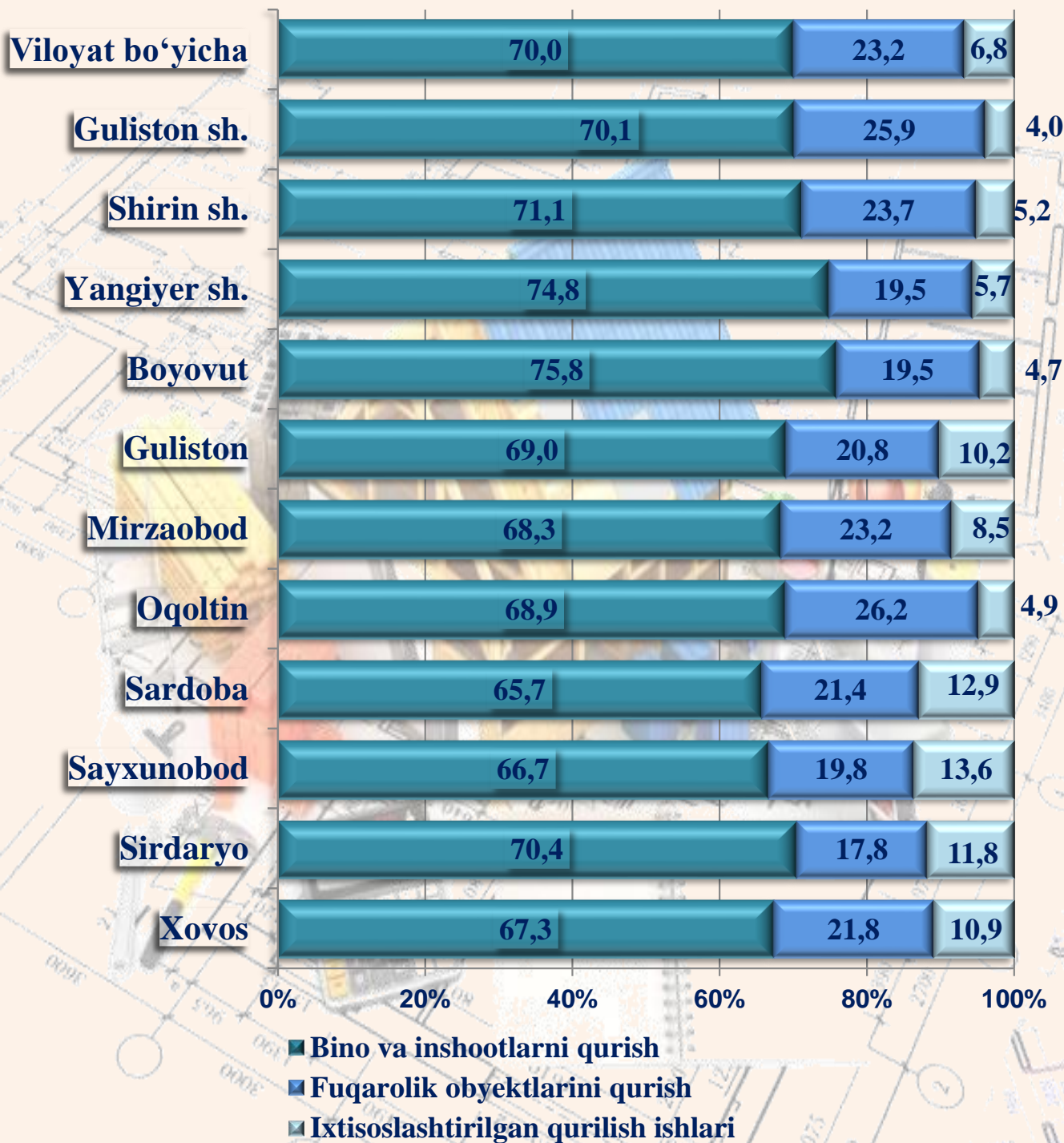
	Qurilish ishlari, mlrd. so'm	shu jumladan:		
		Bino va inshootlarni qurish	Fuqarolik obyektlarini qurish	Ixtisoslashti- rilgan qurilish ishlari
Sirdaryo viloyati	343,5	240,4	79,7	23,4
Shaharlar:				
Guliston	141,8	99,4	36,7	5,7
Shirin	13,5	9,6	3,2	0,7
Yangiyer	21,0	15,7	4,1	1,2
tumanlar:				
Boyovut	14,9	11,3	2,9	0,7
Guliston	25,5	17,6	5,3	2,6
Mirzaobod	55,2	37,7	12,8	4,7
Oqoltin	10,3	7,1	2,7	0,5
Sardoba	7,0	4,6	1,5	0,9
Sayxunobod	8,1	5,4	1,6	1,1
Sirdaryo	29,7	20,9	5,3	3,5
Xovos	16,5	11,1	3,6	1,8



Iqtisodiy faoliyat turlari bo'yicha hududlar kesimida qurilish ishlari 2023- yil yanvar-fevral oylarida



ulushi % da

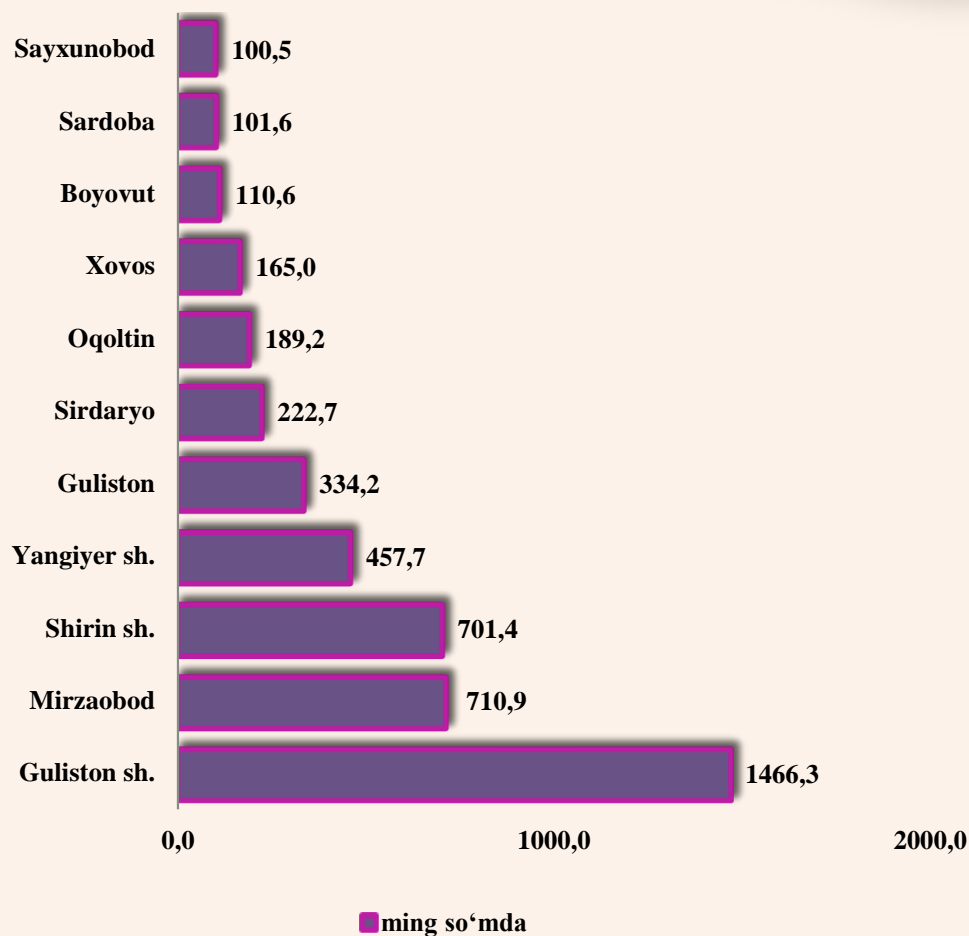


Hududlar kesimida aholi jon boshiga qurilish ishlari 2023- yil yanvar-fevral oylarida

	Aholi jon boshiga qurilish ishlari, ming. so‘m	O‘sish sur‘ati, % da
Sirdaryo viloyati	387,0	77,6
Shaharlar:		
Guliston	1466,3	81,1
Shirin	701,4	56,0
Yangiyer	457,7	77,2
tumanlar:		
Boyovut	110,6	83,3
Guliston	334,2	49,2
Mirzaobod	710,9	93,7
Oqoltin	189,2	84,6
Sardoba	101,6	89,7
Sayxunobod	100,5	81,3
Sirdaryo	222,7	79,1
Xovos	165,0	68,2



Hududlar kesimida aholi jon boshiga qurilish ishlari 2023- yil yanvar-fevral oylarida



2023- yilning yanvar-fevral oylarida aholi jon boshiga qurilish ishlari boʻyicha quyidagi hududlarda yuqori hajmlar, xususan, Guliston shahrida – 1466,3 ming soʻm, Mirzaobod tumanida – 710,9 ming soʻm, Shirin shahrida – 701,4 ming soʻm, Yangiyer shahrida – 457,7 ming soʻm, Guliston tumanida – 334,2 ming soʻm qayd etildi.

Hududlar kesimida bajarilgan qurilish ishlari 2023- yil yanvar-fevral oylarida



Tuman va shaharlar kesimida 2023- yil yanvar-fevral oylarida hududda bajarilgan qurilish ishlari hajmi bo'yicha birinchi o'rinni Guliston shahri — 141,8 mlrd. so'm (yoki, viloyatda jami bajarilgan qurilish ishlari hajmidagi ulushi 41,3 %), undan keyin mos ravishda Mirzaobod tumani 55,3 mlrd. so'm (yoki 16,1 %), Sirdaryo tumani 29,7 mlrd. so'm (yoki 8,7 %), Guliston tumani – 25,5 mlrd so'm (yoki 7,4 %), Yangiyer shahri – 21,0 mlrd so'm (yoki 6,1 %), dan qurilish ishlari bajarilganligi qayd etildi .



Sirdaryo
viloyati

Investitsiyalar va qurilish statistikasi
bo'limi

Aloqa telefoni: (67) 236-70-00